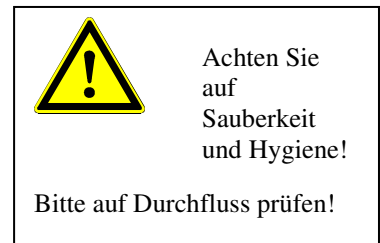
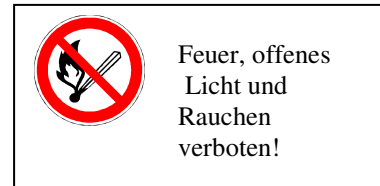
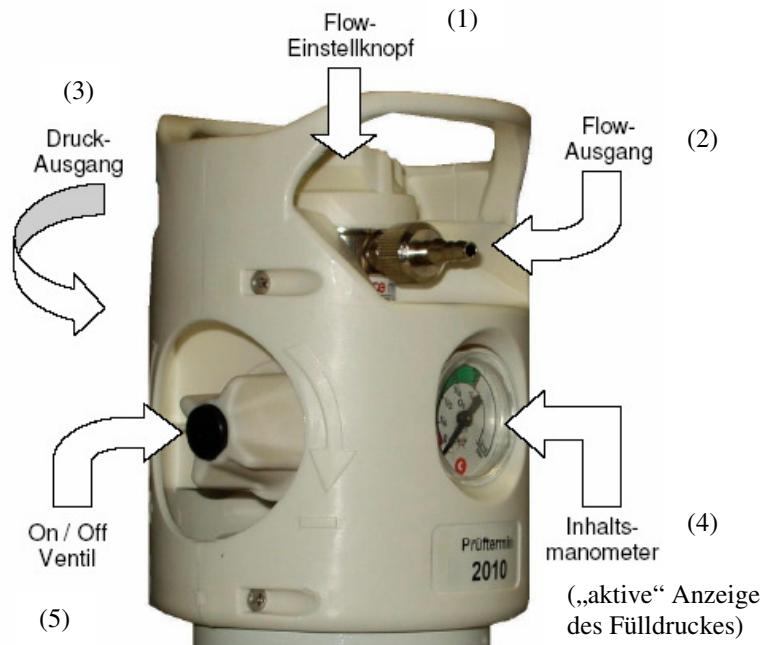


Kurzbedienungsanleitung

Riessner- Kombiventile



INBETRIEBNAHME

1. **Inhaltskontrolle (Manometer (4) zeigt immer/aktiv den Füllstand des Behälters)**
2. Flow-Einstellknopf (1) auf 0 Liter/min stellen.
3. Zubehör bei Mengenentnahme (0 ... 15 l/min) an Flow-Ausgang (2) oder bei Druckentnahme (4,5 bar) an Druckausgang (3) anschließen.
4. ON/OFF-Ventil (5) **langsam** öffnen.
5. Bei Flow-Entnahme Flow-Einstellknopf (1) gemäß ärztlicher Anweisung einstellen und den Durchfluss in der Einstellung bei der Anwendung durch geeignete (Mess-)Mittel kontrollieren.

AUßERBETRIEBNAHME

1. ON/OFF-Ventil (5) **schließen (Inhaltsmanometer zeigt auch bei geschlossenem Ventil den Druck (Inhalt) des Sauerstoffbehälters an).**
2. Flow-Einstellknopf (1) auf 0 l/min stellen.
3. Zubehör von Flow-Ausgang (2) oder Druckausgang (3) lösen.

Nutzungsdauer

Der Inhalt eines 5Liter/10Liter Sauerstoffbehälters beträgt bei 200 bar ca. 1100Liter/2100Liter. Entsprechend kann die Nutzungsdauer über den Inhalt (in bar) und der eingestellten Entnahme einfach berechnet werden.

Die Gebrauchsanweisungen für Combilite-Ventile und die Gebrauchsinformation Sauerstoff für medizinische Zwecke sind unbedingt zu beachten! Diese können Sie auch jederzeit von unserer Internetseite (s.u.) herunterladen.

Für weitere Informationen: Riessner Gase GmbH & Co. KG
Rudolf-Diesel-Str. 5, 96215 Lichtenfels
Tel.: 09571 765 0 ; Fax.: 09571 765 68
eMail: gase@riessner.de Internetseite: www.riessner.de